

ミキタク・ウェイストオークション 操作マニュアル

【新規会員登録・ログイン版】

Ver.1



作成日 2023年11月3日

株式会社ミキタク

目次

ミキタク・ウェイストオークションとは？	．．．．．	P3
オークションのメリット	．．．．．	P4
オークションの流れ	．．．．．	P4
オークションへの参加方法	．．．．．	P5
新規会員登録	．．．．．	P6
STEP 1 仮登録メールの入力	．．．．．	P7
STEP 2 仮登録の画面へ	．．．．．	P7
STEP 3 仮登録の情報入力	STEP 1 ~ STEP 6 ．．．．．	P8
STEP 4 仮登録情報の承認	．．．．．	P13
STEP 5 会員登録料の振込	．．．．．	P14
STEP 6 会員の本登録完了	．．．．．	P14
ログイン	．．．．．	P15
お問い合わせ	．．．．．	P17

ミキタク・ウェイストオークションとは？

わかりやすく言うと「オンライン廃棄物一括処理マッチングサービス」と言えます。従来の廃棄物分野の IT 管理は、主に事務処理の軽減に着目してきましたが、同サイトは取引における営業労務の軽減も重視。特に価格の見える化、業務効率化、CO2 の排出削減に力点を置き、サイト上で排出側と処理側で情報を共有していく。排出事業者責任を前面に押し出し、公平で安定した取引関係の構築を目指していく。

システムは排出事業者（売り手）、収集運搬業（運び手）、中間処理・最終処分業（買い手）の 3 社に登録してもらい、排出事業者が処理委託したい廃棄物が生じた時に、社名非公開表示で 3 社の各登録者間によるオークションを行う。

合意に至った場合に限り社名公表を経て契約段階に進み、収集・処分の各契約、支払いまでをサイト内で管理する。同サイトの活用で排出事業者と処理業者間の直営業務が緩和され、異動や交渉に掛かる労務・コストの低減が可能になる。

会員登録に際して、必須情報項目として、会社名、業種、住所・電話番号等の企業情報、支払い条件等が必要となっている。

オークション参加時には、排出事業者は廃棄物の種類・量・頻度・荷姿、必要に応じて WDS・SDS・分析表のデータも明示する。運搬会社は収集運搬許可証、自社情報、運搬車両情報等が必要となっている。中間処理・最終処分業者も許可証、自社情報、処理・処分方法と能力等が必要となっている。契約書は電子契約書対応で、フォーマット（他にも WDS・受入報告書等あり）はサイト内にある。

作業スケジュールや作業状況もサイト内で確認でき、廃棄物の追跡機能も装備している。また、請求書や利用明細書も自動で生成され、事務作業も軽減できる。

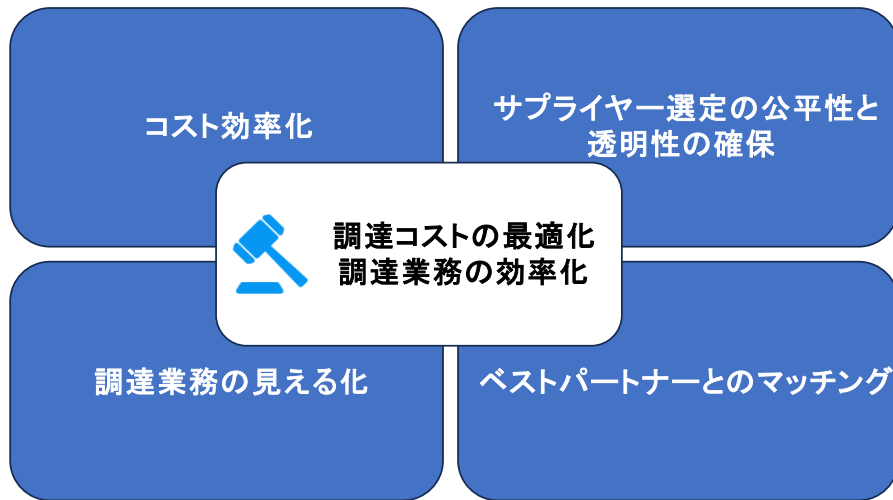
サイト運営は登録費用や取引成立後の手数料、広告等で賄われ、SDGs なども踏まえた取引後の委託・受託に関する評価制度や、ポイント付与システムも盛り込む。

基本的にはオークション形式の入札制度でマッチングを進める。一般的には売り手と買い手の 2 社で行われており、3 社のマッチングオークションは廃棄物市場だけでなく、IT 分野でも先駆的な取り組みで、特許も出願済み。

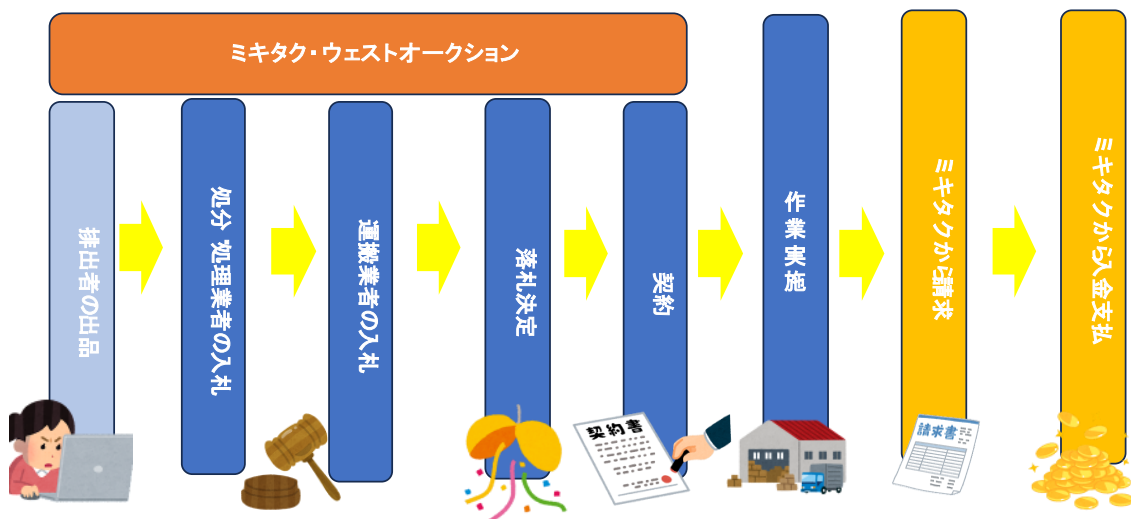
以上



オークションのメリット



オークションの流れ



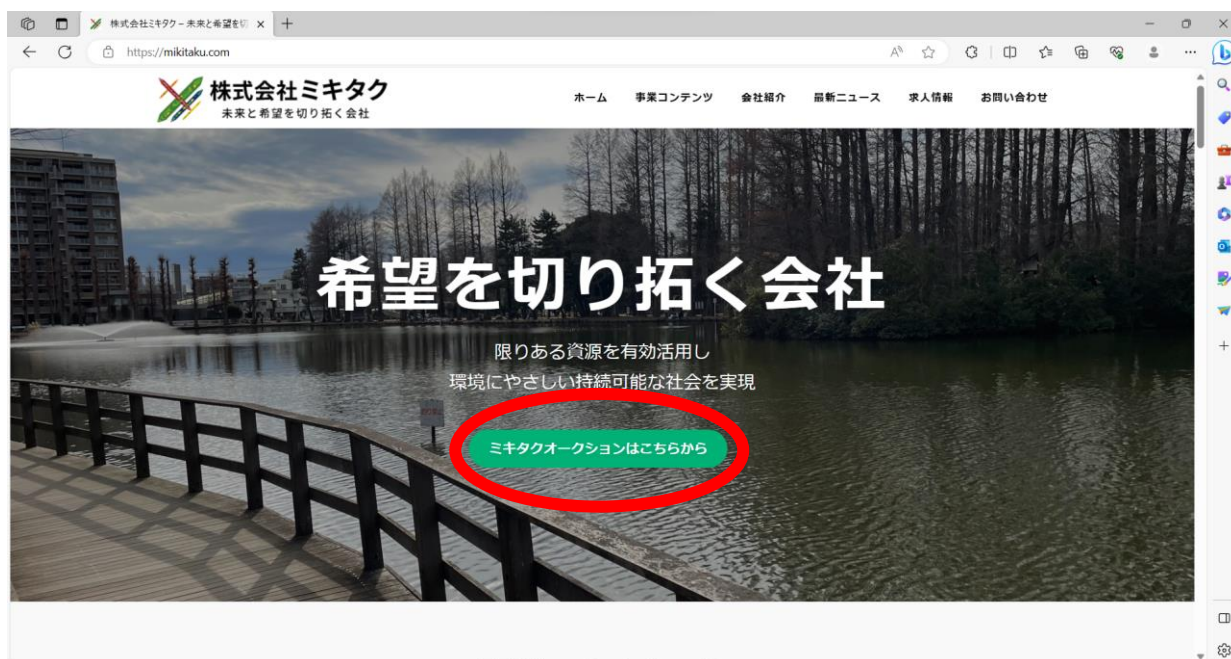
オークション会場への参加方法

まずはじめに株式会社ミキタクのホームページを開きます。アドレスは以下になります。

URL アドレス： <https://mikitaku.com>

※Googleなどで「株式会社ミキタク」で検索すると簡単です。

赤○の「ミキタクオークションはこちらから」をクリックします。



以下の画面が開きます。この画面がミキタクオークションの初期画面になります。



新規会員登録

会員登録をしていない方は、初めに新規会員登録が必要になります。

赤○の「新規会員登録」をクリックしてください。**STEP 1** ~ **STEP 6** の入力・選択の作業を行ってください。会員登録が済んでいる方は P15 ページの「ログイン」に進んでください。



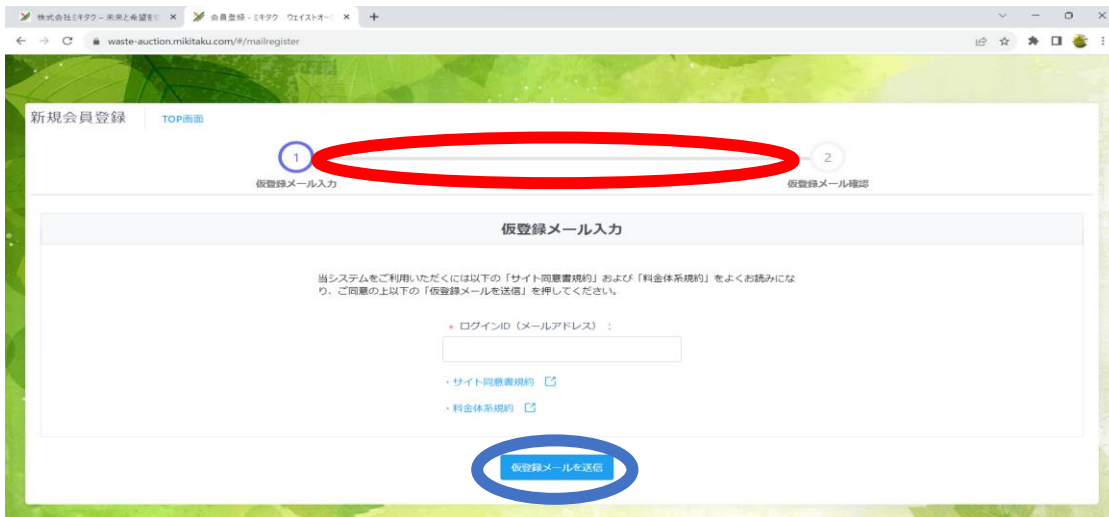
STEP 1

仮登録メールの入力

仮登録の為、赤○の「仮登録メール入力」にメールアドレスを入力してください。

青○の  をクリックしてください。

※ ここで登録するメールアドレスは新規会員登録が完了するまで利用されます。



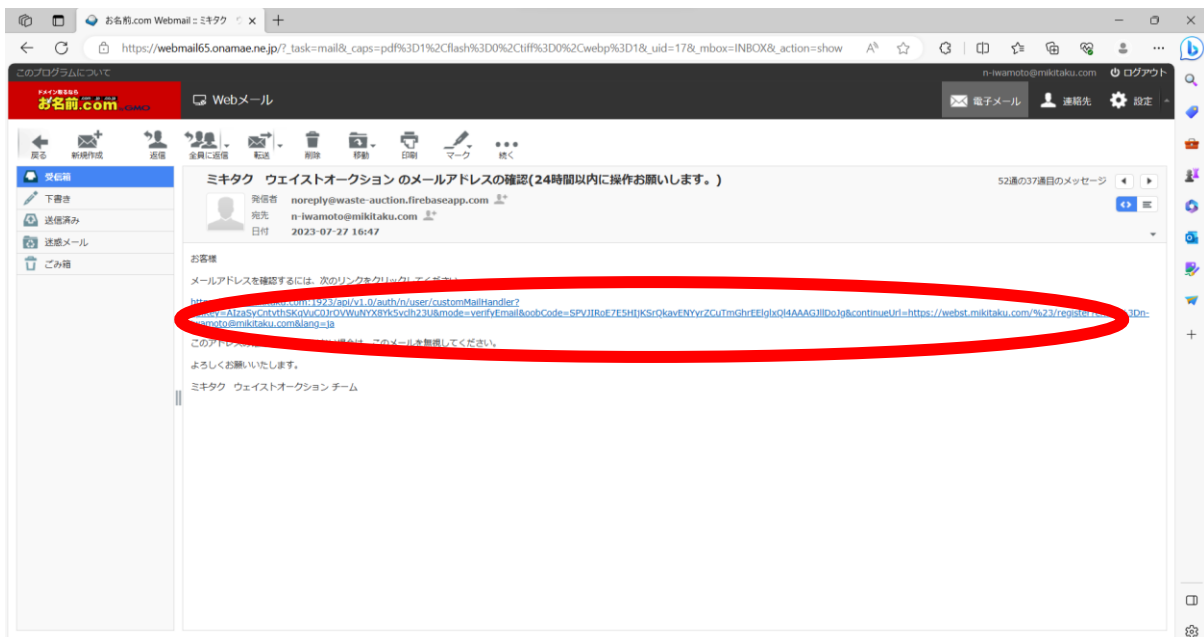
STEP 2

仮登録の画面へ

登録したメールアドレスに自動で以下確認メールが届きます。

仮登録を行いますので赤丸のリンクをクリックしてください。



※24時間以内に操作おねがいします。24時間を超えてしまうと利用できなくなります。



STEP 3 仮登録の情報入力

STEP 1 ~ STEP 6 の入力・選択をお願いします。

- ※ 企業情報は、廃棄物委託契約書では、排出者の場合：廃棄物委託契約書では、事業者（排出者）と契約者の情報となり、マニフェストは事業者（排出者）の情報となります。
- ・ 処理・処分業者の場合：廃棄物委託契約書では、処分業者と契約者の情報となり、マニフェストでは処分受託者の情報となります。
- ・ 収集運搬業者の場合：廃棄物委託契約書では、収集運搬業者と契約者の情報となり、マニフェストでは運搬受託者の情報となります。

STEP 1 企業情報の入力  

※入力項目は正確をお願いします。入力データは今後システムで利用されます。

※特に 都道府県市町村名 は都道府県から入力をお願いします。

※優良認定事業者に認定されている場合は、認定書 or 許可証 等 優良とわかる書類をアップロードをお願いします。

The screenshot shows a web browser window with a registration form titled "会員登録" (Member Registration). The form progress bar shows steps 1 through 6. Step 1, "企業情報の入力" (Company Information Input), is the current step. The form contains the following fields, each highlighted with a red box and a number:

- 1: 企業名 (Company Name) - ミキタク
- 2: 企業名 (フリガナ) (Company Name (Kana)) - ミキタク
- 3: 郵便番号 (Postal Code) - 101-0061
- 4: 都道府県市町村名 (Prefecture/City/Town/Village Name) - 東京都文京区神田三崎町
- 5: 丁目・番地・号 (Chome/Banba/Gou) - 2-17-5
- 6: 建物名 (Building Name) - 稲葉ビル302
- 7: 住所 (フリガナ) (Address (Kana)) - ブンキョウクカンダミサキチョウ
- 8: 代表者氏名 (Representative Name) - 今井佳昭
- 9: 電話番号 (Phone Number) - 0362728124
- 10: FAX番号 (FAX Number) - 03-6272-8125
- 11: 業種 (Industry) - 総合デジタル事業
- 12: 法人番号 (Legal Entity Number) - 5010001217694
- 13: 代表者メールアドレス (Representative Email Address) - n-iwamoto@mikitaku.com
- 14: 優良認定事業者 (Excellent Certified Business Operator) - Checked box, with file upload buttons for ISO 14001 and EcoAction 2.1.

At the bottom of the form, there is a blue button labeled "次へ" (Next) circled in blue.

STEP 2

管理者情報の入力



会員登録 TOP画面

1 2 3 4 5 6
企業情報の入力 管理者情報の入力 利用する機能と基本料金の選択 入金・出金情報を入力 入力内容確認 仮登録成功

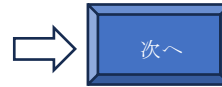
管理者情報

* ログインID (メールアドレス) : n-iwamoto@mikitaku.com ①	* パスワード : ②	* パスワードの確認入力 : ③	* 管理者氏名 : 今井 佳昭 ④
* 管理者氏名 (フリガナ) : イワモトノリタカ ⑤	所属部署名 : SE ⑥	管理者電話番号 : 0362728124 ⑦	

< 前へ 次へ >

STEP 3

利用する機能と基本料金の選択



サービス基本料金

サービス基本料金は、本オークションサービスの基本機能、出品機能、入札機能を利用するための料金です。利用期間による定額課金になります。

業務内容	利用機能	1年プラン ※12ヶ月分の一括払い ※税別	6ヶ月プラン ※6ヶ月分の一括払い ※税別
排出事業各様向け	本オークションサービスの基本機能、廃棄物（中間処理済み）出品機能 本オークションサービスの基本機能、廃棄物（中間処理未済）出品機能	200,000円/12ヶ月 ※6ヶ月プランより4万円お増になります。	120,000円/6ヶ月
処理処分事業各様向け	本オークションサービスの基本機能、廃棄物処理・処分業務の入札機能	200,000円/12ヶ月 ※6ヶ月プランより4万円お増になります。	120,000円/6ヶ月
収集運搬事業各様向け	本オークションサービスの基本機能、廃棄物収集運搬業務の入札機能	100,000円/12ヶ月 ※6ヶ月プランより2万円お増になります。	60,000円/6ヶ月

※ サービス基本料金は、退会した場合でも返金は行いません。
 ※ 1年プラン、6ヶ月プランの利用期間は、入会月を1ヶ月目とし、12ヶ月目の末日、または6ヶ月目の末日までとなります。月途中での入会、または期間中の退会でも、日割り計算は行いません。
 ※ 消費税(10%)は別途請求させていただきます。

当サイトにて利用する項目を選択してください。

利用機能: 廃棄物（中間処理済み）出品機能, 廃棄物（中間処理未済）出品機能, 廃棄物処理・処分業務の入札機能, 廃棄物収集運搬業務の入札機能

支払方法: 1年プラン, 6ヶ月プラン

更新方法: 自動更新, 手動更新

※ 出品・入札機能の使用は、後に登録する入金・支払情報が登録済みであり、且つ、サイト（㈱ミキタク）の承認が済んでから利用可能になります。

- ※ ・サービス基本料金は、本オークションサービスの基本機能、出品機能、入札機能を利用するための料金です。利用期間による定額課金になります。
- ・1年プラン、6ヶ月プランの利用期間は、入会月を1ヶ月目とし、12ヶ月目の末日、または6ヶ月目の末日までとなります。月途中での入会、または期間中の退会でも、日割り計算は行いません。※消費税(10%)は別途請求させていただきます。
- ・出品・入札機能の使用は、後に登録する入金・支払情報が登録済みであり、且つ、サイト（㈱ミキタク）の承認が済んでから利用可能になります。

STEP 4

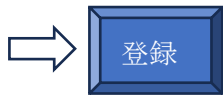
入金・出金情報を入力



※STEP 3で選択した『機能』により登録する情報が変わります。例えば出品機能を選んだら「排出者出金情報」のみになります。

STEP 5

入力内容確認



The screenshot shows a registration form with the following sections:

- 企業情報:** Includes fields for company name, address, phone number, fax, email, and website.
- 管理者情報:** Includes fields for administrator name, email, and phone number.
- 選択されたサイト機能:** A table listing selected services and their fees.
- 排出費出金情報:** Fields for disposal fees and payment methods.
- 処理・処分業者入力情報:** Fields for processing and disposal company details.
- 収集搬出業者入力情報:** Fields for collection and transport company details.

機能	選択方法	課料
廃棄物(有害廃棄物除外) 収集搬出	1本プラン	自給型料金 200,000円(12ヶ月)
廃棄物(有害廃棄物除外) 処理搬出	1本プラン	自給型料金 100,000円(12ヶ月)
廃棄物(有害廃棄物除外) 処分搬出	1本プラン	自給型料金 200,000円(12ヶ月)
廃棄物(有害廃棄物除外) 搬出	1本プラン	自給型料金 100,000円(12ヶ月)

STEP 6

仮登録成功



TOP画面へ



STEP 4

仮登録情報の承認

仮登録情報をもとに承認作業が実施されます。承認されると数日中にメールで以下の「請求書」が届きます。

料金内容、支払方法、支払先、
支払期限、振込金額、取引日、
摘要欄を確認する。

請求書

請求書番号: D000000001
請求書発行日: 2023/10/10

株式会社排出 (中間処理済み)

ご担当者 様

株式会社ミキタク

〒104-0063
東京都千代田区神田三崎町2-1-1
TEL: 03-6272-8124
FAX: 03-6272-8124

下記の通りご請求申し上げます。

※ミキタク ウェイストオークション料金

支払方法: 口座振込

振込先: 株式会社ミキタク 銀行 法人第二普通部 普通 1310001 0199

振込期限: 2024/01/07

合計金額 (消費税込)	¥220,000-
-------------	-----------

※請求手数料はご負担願います。

取引日	取引ID	品名	数量	単位	単価	金額
2023/09/01	SPW00000020230901	手数料 (中間処理済み) 出金手数料 サービス基本料金 (1ヶ月分)				¥20,000

作業金額

システム使用料	¥0-
サービス基本料金	¥200,000-
消費税 (10%)	¥20,000-
合計金額 (税込)	¥220,000-

STEP 5

会員登録料金の振込

支払期日までにミキタクの指定銀行口座に会員登録料金の振込をお願いします。



STEP 6

会員の本登録完了

入金確認後、数日中に **ログイン可能のお知らせ** メールが届きます。

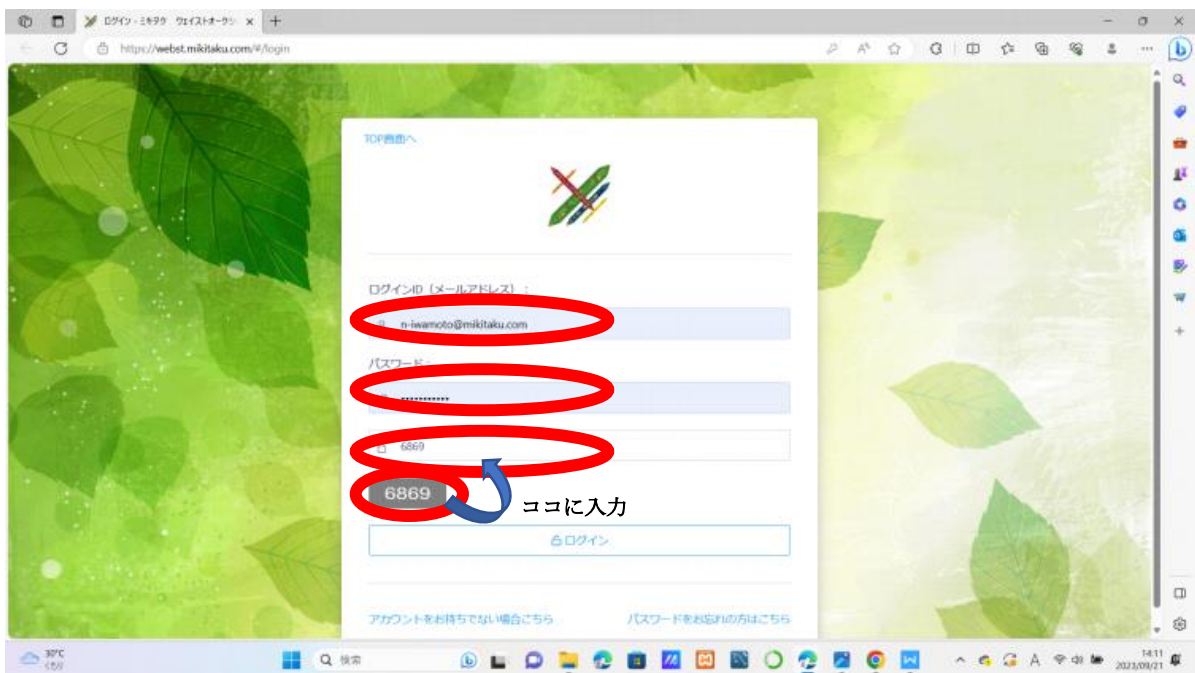
ログイン

会員登録が完了するとログイン可能になります。赤○で囲われたログインから実行してください。青点線枠で囲われたところからも条件で絞ってからログインできます。



ログイン方法

- ①ログイン ID にメールアドレスを入力
- ②パスワードを入力
- ③4桁の番号を入力 (ログインボタンの上に表示されている番号をそのまま入力)
- ④ログインをクリック

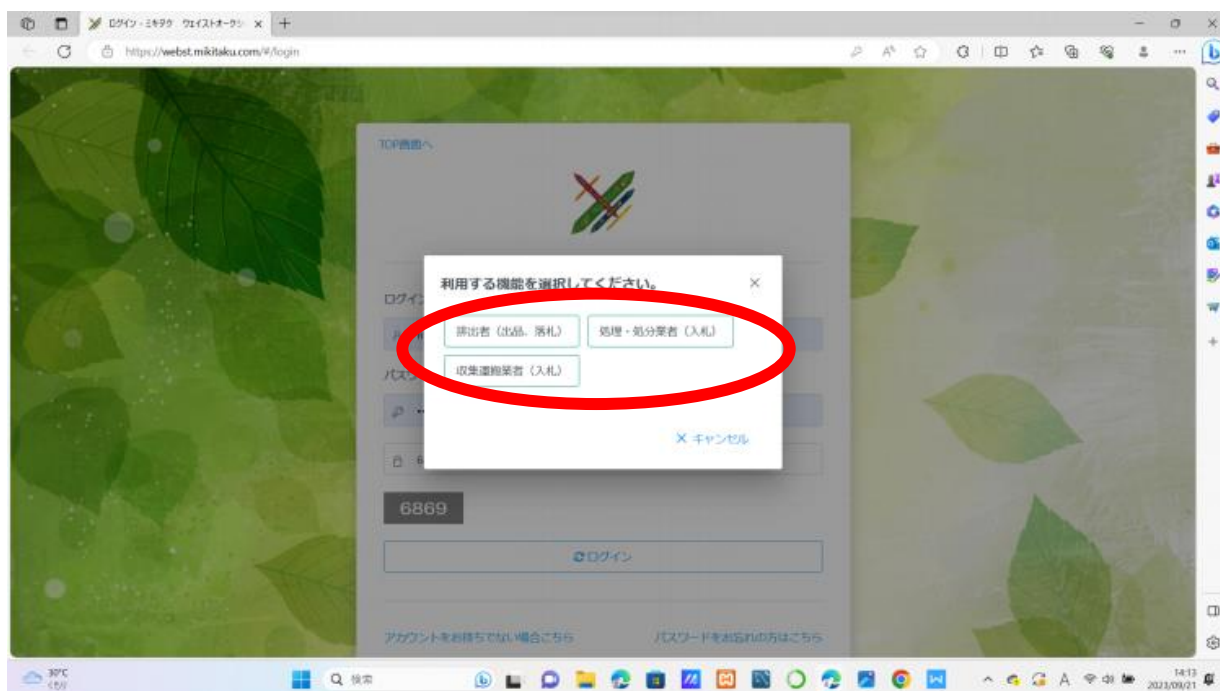


赤○の「排出者（出品、落札）」、「処理・処分業者（入札）」、「収集運搬業者（入札）」のうち、利用する機能を選択しクリック。

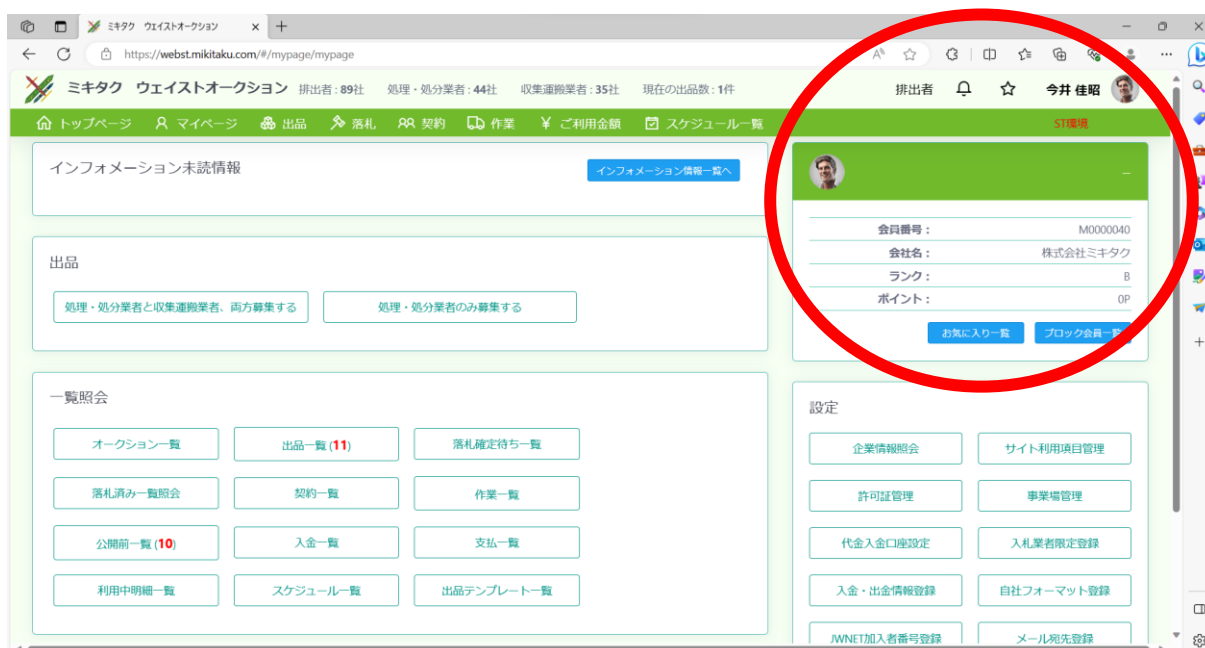
※・登録した企業情報により利用できる機能が変わります。

・ログイン後でも「利用する機能」を変更する事ができます。

（右上の利用者名クリック、例えば排出者⇒処理・処分業者へ変更など）



無事にログインが完了すると赤○が登録者名になります。



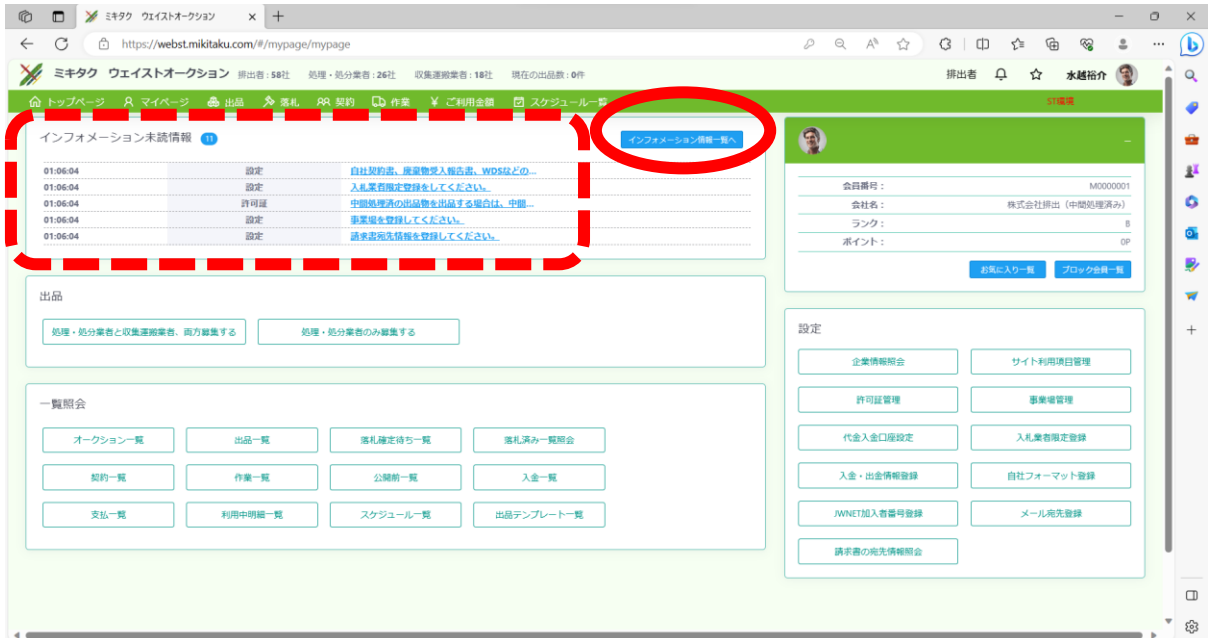
※・自分の気に入った業者やブロックしたい業者を登録できます。

・『お気に入り一覧』、『ブロック会員一覧』は、「落札済み一覧」で設定できます。

インフォメーション未読情報

赤点線枠のインフォメーション情報に未読があると表示されます。内容を確認したい場合、クリックしてください。

全ての内容の確認は、赤○の [インフォメーション情報一覧へ](#) をクリックする。



① インフォメーション情報一覧

赤枠は確認したら「既読にする」にチェックを入れる。青枠はクリックすると関連画面へ移動する。



お問い合わせ

会社名	株式会社ミキタク
担当者	岩本
所在地	〒101-0061 東京都千代田区神田三崎町 2-17-5 稲葉ビル 302
TEL / FAX	03-6272-8124 / 03-6272-8125

